

ГЕЙЗЕР®  
фильтры для воды



КОМПАКТНЫЙ  
фильтр для воды

**ГЕЙЗЕР-ЭКО**

**ИНСТРУКЦИЯ**

ПО МОНТАЖУ  
И ЭКСПЛУАТАЦИИ

## НАЗНАЧЕНИЕ

Фильтр Гейзер-ЭКО служит для очистки водопроводной воды от хлора, тяжелых металлов, железа, нефтепродуктов, механических частиц и других нежелательных примесей. Полностью удаляет бактерии и вирусы. Нормализует жесткость воды. Вода насыщается полезным кальцием в форме арагонита.

## НАДЕЖНЫЙ и ЭКОЛОГИЧНЫЙ корпус из нержавеющей стали

Корпус выдержит перепады давления в водопроводе, а герметичность соединений обеспечивает особая система крепления fast-lock. Нержавеющая сталь пищевого класса – гарантия полного отсутствия любых миграций в воду вредных примесей.

## ПРОСТ в установке и обслуживании

Все необходимое для подключения идет в комплекте с фильтром. Замена картриджа производится без специальных инструментов и приспособлений.

## КОМПАКТНЫЙ

Занимает в 3 раза меньше места, чем обычный трехступенчатый фильтр.

### ТЕХНИЧЕСКИЕ ХАРАКТЕРИСТИКИ ГЕЙЗЕР-ЭКО

Картридж	Арагон 3 Эко
Температура воды, °С	4-40
Максимальное рабочее давление, атм	8
Производительность, л/мин	до 3,6
Материал корпуса	нерж. сталь
Высота/диаметр, мм	225/171
Ресурс картриджа*, л	до 12000

\* зависит от степени загрязненности исходной воды

### ЭФФЕКТИВНОСТЬ ОЧИСТКИ КАРТРИДЖЕМ АРАГОН-3 ЭКО

Частицы размером > 0,1 мкм	до 99%
Свинец, цинк, кадмий, цезий	до 95%
Хлор	до 100%
Пестициды	до 92%
Железо	до 95%
Алюминий	до 97%
Нефтепродукты	до 90%
Бактерии и вирусы	до 100%

## ПОДТВЕРЖДЕНО ИСПЫТАНИЯМИ:

- Противочумная станция медсанчасти №164 Федерального медико-биологического агентства России (аккредитованный испытательный лабораторный центр РосТест)
- ФГБУ «НИИ Гриппа» Минздравсоцразвития России
- ФГБУ ЭЧ и ГОС им. Сысина Минздравсоцразвития России

## КОМПЛЕКТАЦИЯ

1. Фильтр в сборе с установленным картриджем Арагон-3 ЭКО ..... 1 шт.
2. Кран чистой воды ..... 1 шт.
3. Трубка соединительная 1/4" JG ..... 1 шт.
4. Тройник-адаптер с краном ..... 1 компл.
5. Инструкция ..... 1 шт.
6. Упаковка ..... 1 шт.

## СМЕННЫЙ КАРТРИДЖ АРАГОН-3 ЭКО



Арагон-3 ЭКО – современный уникальный ионообменный полимер, не имеющий аналогов в мире. Выполняет комплексную очистку воды от механических и химических примесей. Полностью удаляет из воды все бактерии и вирусы. При очистке соли жесткости переходят в полезную арагонитовую форму, которая не образует накипь при кипячении (квасиюмягчение).


Прессованный кокосовый активированный уголь (карбон-блок) с серебром. Очистка от хлора и его соединений. Удаляет привкусы и запахи, делает воду прозрачной.

NSF

## КАК АРАГОН-3 ЭКО УДАЛЯЕТ БАКТЕРИИ И ВИРУСЫ?

В картридже Арагон-3 ЭКО существенно снижены размеры микроглобул, что позволяет значительно увеличить электрокинетический потенциал сорбента за счет увеличения поверхности соприкосновения.

В картридже Арагон-3 ЭКО применяется особая уникальная технология **Monocondensing** для монодисперсного распределения пор полимера, что увеличивает гарантии задержания любых загрязнений во всем объеме картриджа и сохранение высоких характеристик очистки на всем протяжении ресурса.



## ПОДКЛЮЧЕНИЕ ФИЛЬТРА

Подключение фильтра рекомендуется выполнять с помощью квалифицированного специалиста или представителя предприятия-изготовителя!  
Не рекомендуется без необходимости разбирать заводские соединения.

**ВНИМАНИЕ!** Перед началом работ перекройте подачу воды к месту подключения и сбросьте давление, открыв любой кран после места перекрытия подачи воды.

Перед началом эксплуатации промойте фильтр в течение 2-5 минут. Промывку фильтра также следует делать после замены картриджа и после длительного (более 5 суток) перерыва в эксплуатации.

После установки нового фильтра или смены картриджа в системе остается воздух. Это приводит к избыточной аэрации воды (визуально вода может иметь молочно-белый цвет). По мере работы фильтра воздух из системы уйдет, и очищенная вода станет прозрачной.

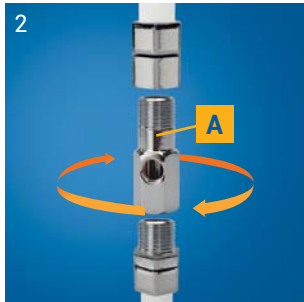
### ПОРЯДОК ПОДКЛЮЧЕНИЯ

Удалить транспортные заглушки, нажав на клипсу. Разрезать пластиковую трубку на две части и подсоединить их к входу и выходу фильтра (1).




### ПОДКЛЮЧЕНИЕ К ВОДОПРОВОДУ

Перекройте подачу воды к месту подключения. Установите тройник-адаптер (А) в магистраль холодной воды, уплотнив соединения (2). Вверните в адаптер шаровой кран (Б) подачи воды, уплотнив соединение (3). В гайку (В) вставьте пластиковую трубку (5).



Трубку вставьте в штуцер шарового крана до упора (5) и плотно закрутите гайку (6)



## УСТАНОВКА КРАНА ДЛЯ ЧИСТОЙ ВОДЫ (8)

1. Просверлите в мойке отверстие диаметром 12 мм.
2. Произведите сборку крана в следующей последовательности:
  - кран
  - шайба декоративная
  - резиновая прокладка
  - пластмассовая шайба
  - металлическая шайба
  - гайка
3. Закрепите кран на мойке.
4. Подсоедините трубку с выхода фильтра.



## ЗАМЕНА КАРТРИДЖА

Перекройте подачу воды на фильтр. Откройте кран чистой воды. Отсоедините трубки от фильтра. Отверните предохранительный винт (9), раскройте хомут и отсоедините крышку от корпуса (10). Выньте картридж (11, 12). Извлеките заглушку из нижней части картриджа и переставьте её в новый картридж. Установите новый картридж, надев его на крышку фильтра. Вставьте картридж с крышкой в корпус и защелкните хомут. Завинтите предохранительный винт. Подайте воду на фильтр и убедитесь в отсутствии течи в соединениях, при необходимости устраните их. Пропустите через фильтр воду в течение 2 минут.



**ВНИМАНИЕ!** Если появилась течь из-под крышки корпуса, необходимо подтянуть хомутовое соединение.

Сервисная служба оказывает дополнительные услуги:

- Анализ воды
- Подбор и монтаж фильтров для квартир, частных домов, офисов
- Замена картриджей в стационарных и магистральных фильтрах
- Продажа расходных материалов и комплектующих для фильтров

При оказании комплексных услуг на материалы предоставляется скидка.

**СТАНДАРТНОЕ ПОДКЛЮЧЕНИЕ** производится бесплатно только на трубы диаметром 0,5 дюйма и при наличии крана для отключения воды непосредственно в квартире. Состоит из следующих видов работ с использованием поставляемого с фильтром комплекта для подключения:

- установка тройника и шарового крана в подводящую водопроводную трубу;
- установка крана для чистой воды на мойку;
- монтаж фильтра и подводящей арматуры;
- проверка системы на герметичность и функциональность.

Данный талон дает право на бесплатное подключение бытового стационарного фильтра компании ГЕЙЗЕР в Санкт-Петербурге (в пределах КАД, кроме населенных пунктов: Кронштадт, Стрельна, Петергоф, Ломоносов, Лисий Нос и их окрестностей), Москве (в пределах МКАД), Ростове-на-Дону, Краснодаре, Красноярске.

#### ОТДЕЛЬНО ОПЛАЧИВАЕТСЯ

- выезд представителя предприятия-изготовителя в нерабочее время;
- выезд представителя предприятия-изготовителя за пределы зоны, указанной в пункте (стандартное подключение);
- подключение к существующим точкам водоснабжения, где не обеспечено гибкое соединение и требуется изменение конструкции трубопровода с применением специального инструмента и дополнительных материалов и комплектующих;
- установка крана для чистой воды на поверхности, изготовленной из материала, требующего применения специального оборудования (чугун, искусственный камень, керамогранит и другие искусственные материалы).

Сервисная служба предприятия-производителя не несет ответственности за состояние подводящих водопроводных труб и сантехнической арматуры покупателя.

Неудовлетворительное состояние подводящих водопроводных труб, сантехнической арматуры и невыполнение покупателем необходимых условий согласно инструкции по эксплуатации для подключения фильтра являются основаниями для отказа представителя предприятия-изготовителя осуществить подключение.

**ВНИМАНИЕ:** в случае самостоятельного подключения фильтра предприятие-изготовитель не несет ответственности и не принимает претензии, вызванные неправильным подключением.

ГАРАНТИЙНЫЙ ТАЛОН НА ПОДКЛЮЧЕНИЕ		остается у покупателя	!
Модель фильтра _____	Дата установки «__» _____ 20__ г.		
Адрес установки _____			
ФИО представителя _____		Подпись _____	
Стандартное подключение	ДА <input type="checkbox"/>	НЕТ <input type="checkbox"/>	
_____ (причина отказа)			
Выполнены дополнительные работы: _____			

АКТ ВЫПОЛНЕННЫХ РАБОТ		забирается представителем сервисной службы	!
Модель фильтра _____	Дата установки «__» _____ 20__ г.		
Адрес установки _____			
ФИО представителя _____		Подпись _____	
Стандартное подключение	ДА <input type="checkbox"/>	НЕТ <input type="checkbox"/>	
_____ (причина отказа)			
Выполнены дополнительные работы: _____			
ФИО покупателя _____ / e-mail _____			
Согласен получать информацию о специальных предложениях компании (e-mail)			<input type="checkbox"/>
Претензий к установке не имею _____			
(подпись покупателя) (штамп магазина)			

**ВЫЗОВ МАСТЕРА ПО ТЕЛЕФОНУ:**

в Москве: 380-07-45  
в Санкт-Петербурге: 605-00-55  
в Ростове-на-Дону: 206-17-94  
206-17-91  
в Краснодаре: 221-05-82  
221-13-64  
в Красноярске: 264-95-43

**АДРЕС  
СЕРВИСНОЙ СЛУЖБЫ**

- **САНКТ-ПЕТЕРБУРГ**  
2-й Муринский пр., 30  
E-mail: [service@geizer.com](mailto:service@geizer.com)  
Телефон/факс: +7 (812) 605-00-55
- **МОСКВА**  
ул. Южнопортовая, 7  
Телефон: +7 (495) 380-07-45
- **РОСТОВ-НА-ДОНУ**  
ул. Вавилова, 67  
Телефон: +7 (863) 206-17-91  
+7 (863) 206-17-94
- **КРАСНОДАР**  
ул. Тургенева, 139  
Телефон: +7 (861) 221-05-82  
+7 (861) 221-13-64
- **КРАСНОЯРСК**  
ул. Глинки, 37д, офис 2-1  
Телефон: +7 (391) 264-95-43

# ТАЛОН

на установку

бытового стационарного фильтра

## ГЕЙЗЕР-ЭКО

**В ДРУГИХ ГОРОДАХ**

**Координаты службы сервиса в вашем городе  
вы можете найти в интернете на сайте [www.geizer.com](http://www.geizer.com)  
или узнать по телефону в Санкт-Петербурге: (812) 605-00-55**

**ГАРАНТИЙНЫЙ ТАЛОН**

Дата выпуска \_\_\_\_\_

Тех. контролер предприятия-изготовителя \_\_\_\_\_

**Заполняет торгующая организация** \_\_\_\_\_

Дата продажи \_\_\_\_\_

Штамп магазина \_\_\_\_\_

## ГАРАНТИЙНЫЕ ОБЯЗАТЕЛЬСТВА

Гарантийный срок эксплуатации фильтра – 3 года со дня продажи, на кран чистой воды – 1 год. При отсутствии даты продажи и штампа торгующей организации срок гарантии исчисляется с даты выпуска фильтра. Гарантия не распространяется на картридж, для него в таблице 1 указан ресурс. Замена картриджа при обнаружении в нем заводских дефектов производится только после проведения экспертизы представителями сервис-службы.

Изготовитель снимает с себя ответственность за работу фильтра и возможные последствия в случае, если:

- фильтр и комплектующие имеют механические повреждения.
- при подключении и эксплуатации не соблюдались требования данной инструкции.
- картридж выработал свой ресурс.
- фильтр использовался не по назначению (для очистки агрессивных жидкостей).

Средний срок эксплуатации фильтра 10 лет. Техническое обслуживание и постгарантийный ремонт производится предприятием-изготовителем или его региональными представителями.

## МЕРЫ ПРЕДОСТОРОЖНОСТИ, ХРАНЕНИЯ И ТРАНСПОРТИРОВКИ

Предохраняйте фильтр от ударов, падений и замерзания. Транспортировка фильтра допускается в любых закрытых транспортных средствах (кроме неотопливаемых отсеков самолетов) в соответствии с правилами и нормами перевозки, действующими на данном виде транспорта.

Хранение фильтра производится в упакованном виде, на расстоянии не менее 1 м от отопительных приборов, при температуре от +5 до 40 °С.

Не допускается воздействие аэрозолей, агрессивных и пахучих веществ.



Изготавливается по ТУ 3697-023-48981941-2014

### ИЗГОТОВИТЕЛЬ ООО «АКВАТОРИЯ»

Санкт-Петербург, 191036, ул. Гончарная, д.10  
Телефон/факс: +7 (812) 605-00-55 (многоканальный)  
Почтовый адрес: 195279, Санкт-Петербург, а/я 379  
E-mail: office@geizer.com

### ПРЕДСТАВИТЕЛЬСТВА:

Москва  
115432, ул. Южнопортовая, 7  
Телефон: +7 (495) 380-07-45  
(многоканальный)  
e-mail: moscow@geizer.com

Красноярск  
ул. Глинки, 37д, офис 2-1  
Телефон: +7 (391) 264-95-43  
Факс: +7 (391) 206-77-5

Ростов-на-Дону  
344064, ул. Вавилова, 67  
Телефон: +7 (863) 206-17-91  
+7 (863) 206-17-94  
e-mail: rostov@geizer.com

Латвия, Рига  
ул. Саламандрас 1 LV-1024,  
Телефон: +7 (371) 6756-5300  
e-mail: ofiss@geizer.com  
<http://www.geizer.eu/>

Краснодар  
350049, ул. Тургенева, 139  
Телефон: +7 (861) 221-05-82  
e-mail: krasnodar@geizer.com

Новосибирск  
Северный проезд, 33  
+7 (383) 335-78-50  
e-mail: bef@geizer.com



[www.geizer.com](http://www.geizer.com)

гейзер.пф